

RAPORT

PËR PUNËN E NDËRMARRJES

PËR PERIUDHËN 01.01.2019-31.12.2019

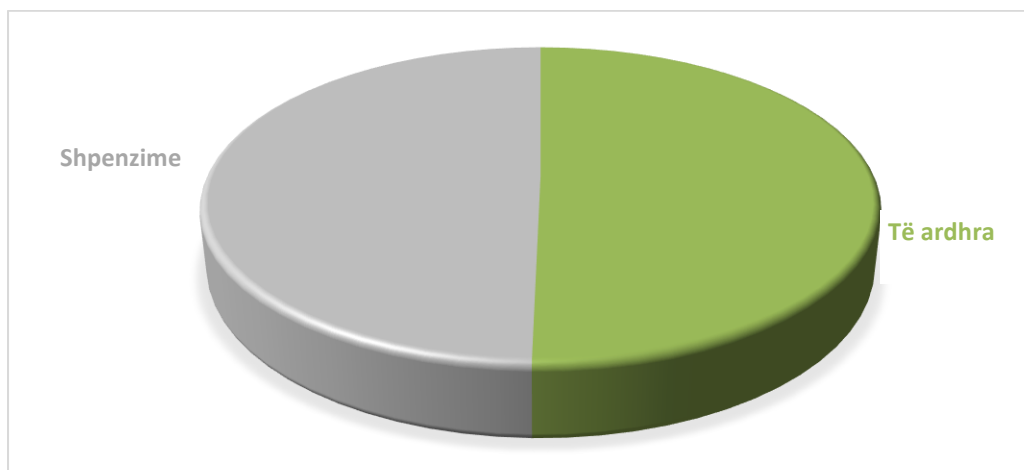
JANAR 2020

Rezultati i realizuar financiar

NP KOMUNALEC KËRÇOVË gjatë vitit 2019 realizoi rezultatet e mëposhtme financiare.

Pasqyrë e rezultateve të realizuara financiare për vitin 2019

	2018	%	2019	%
Gjithsej të ardhura	130,452,989.00	50.34%	141,124,773.00	50.34%
Gjithsej shpenzime	128,674,881.00	49.66%	139,246,269.00	49.66%
Shpenzime materiale	33,211,514.00		39,418,207.00	
Shpenzime për të punësuarit	78,330,124.00		78,990,254.00	
Amortizimi	7,434,159.00		8,139,303.00	
Pajtueshmëria e vlerës	5,934,240.00		9,200,458.00	
Shpenzime tjera	3,406,697.00		3,258,086.00	
Shpenzime nga kamata	358,147.00		239,961.00	
Fitimi nga puna e rregullt	1,778,108.00		1,878,504.00	
Tatim mbi fitimin	799,940.00		1,125,708.00	
Fitimi pas tatimit	978,168.00		752,796.00	



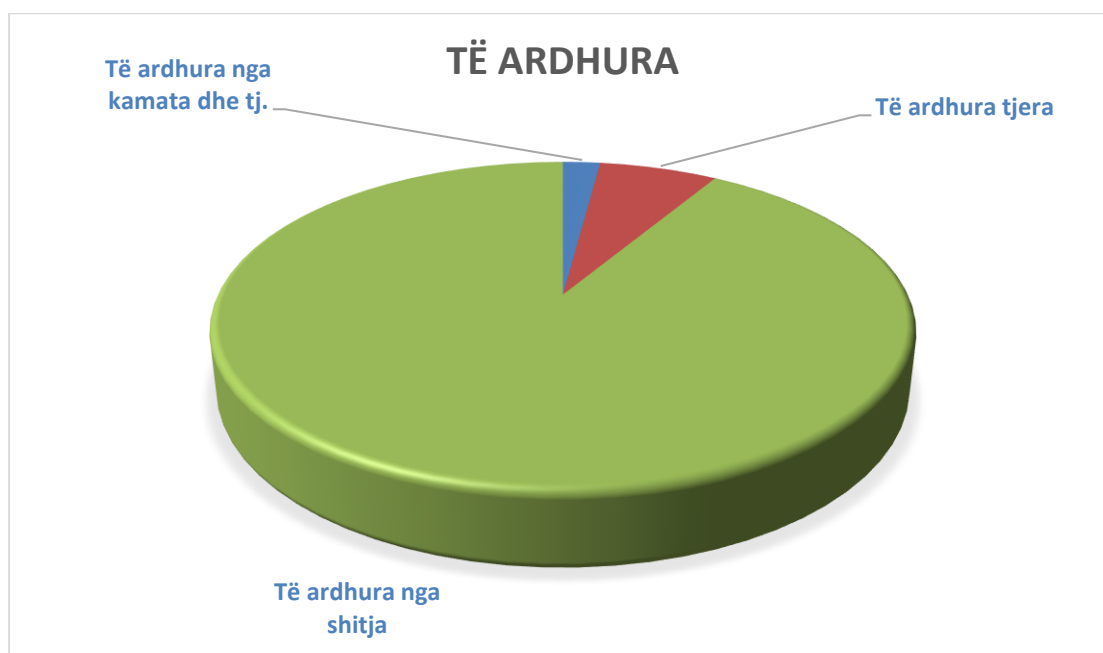
Fitimi pas tatimit është 752.796,00 denarë dhe shpërndahet në rezervat ligjore 5% me shumë prej 37.640,00 denarë dhe fitimi nga viti punues është 715.156,00 denarë

Gjithsej të ardhura

Gjithsej të ardhurat për vitin 2019 janë 141.124.773,00 denarë

Shqyrtim tabelar i gjithsej të ardhurave

nr.r.	elementet	2018	2019	%
1	Të ardhura nga shitja	119,224,304.00	129,412,008.00	91.70
2	Të ardhura tjera	8,540,309.00	11,179,375.00	7.92
3	Të ardhura nga kamata dhe tj.	2,688,376.00	533,390.00	0.38
	Gjithsej të ardhura	130,452,989.00	141,124,773.00	100.00



Gjithsej të ardhurat janë të ardhura nga veprimtaria themelore:

-Të ardhurat nga uji për amvisëritë ose firmat janë me shumë prej 45.611.747,00 denarë ose 32.25% e të ardhurave nga veprimtaria themelore.

-Të ardhurat nga mbeturinat me shumë prej 47.143,314,00 denarë ose 36.43 % nga veprimtaria themelore

-Të ardhurat nga kanalizimi me shumë 7.394.004,00 denarë ose 5.71% nga veprimtaria themelore

-Të ardhurat nga pastrimi me shumë 11.729.352,00 denarë ose 9,06% nga veprimtaria themelore

-Të ardhura tjera me shumë 17.533.591,00 denarë ose 13,55% janë nga shërbimet tjera që i kryen NP Komunalec, ato shërbime janë:

- pastrimi publik
- shërbime varrimi
- shërbime tregu
- kyçje të shfrytëzuesve të ri të ujit dhe kanalizimit
- shërbime hidraulike
- shërbime tjera
- të ardhura në bazë të interesit janë pas vendimeve gjyqësore nga qytetarët e paditur.

Të ardhurat nga shitja:

	2018		2019	
1 Të ardhura nga uji	44,963,691.00	37.71%	45,611,747.00	35.25%
Persona fizik	32,672,820.00	27.40%	33,699,816.00	26.04%
Persona juridik	12,290,871.00	10.31%	11,911,931.00	9.20%
2 Të ardhura nga kanalizimi	7,933,534.00	6.65%	7,394,004.00	5.71%
Persona fizik	4,973,560.00	4.17%	5,167,994.00	3.99%
Persona juridik	2,959,974.00	2.48%	2,226,010.00	1.72%
3 Të ardhura nga pastrimi	6,368,383.00	5.34%	11,729,352.00	9.06%
Persona fizik	4,261,290.00	3.57%	8,017,920.00	6.20%
Persona juridik	2,107,093.00	1.77%	3,711,432.00	2.87%
4 Të ardhura nga mbeturinat	44,728,991.00	37.52%	47,143,314.00	36.43%
Persona fizik	28,235,967.00	23.68%	29,752,936.00	22.99%
Persona juridik	16,493,024.00	13.83%	17,390,378.00	13.44%
5 Të ardhura tjera	15,229,705.00	12.77%	17,533,591.00	13.55%
Gjithsej	119,224,304.00		129,412,008.00	

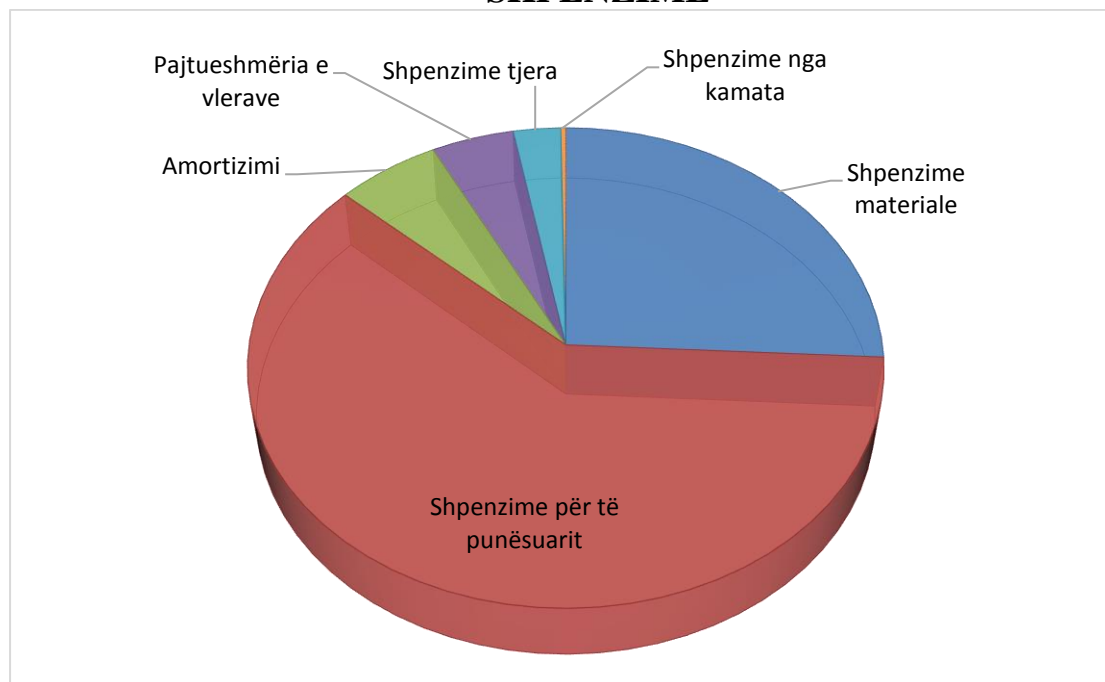
Gjithsej shpenzime

Gjithsej shpenzime për vitin 2019 janë 139.246.269,00 denarë

Shqyrtim tabelar i gjithsej shpenzimeve.

1	Shpenzime materiale	33,211,514.00	39,418,207.00	28.31%
2	Shpenzime për të punësuar	78,330,124.00	78,990,254.00	56.73%
3	Amortizimi	7,434,159.00	8,139,303.00	5.85%
4	Pajtueshmëria e vlerave	5,934,240.00	9,200,458.00	6.61%
5	Shpenzime tjera	3,406,697.00	3,258,086.00	2.34%
6	Shpenzime nga kamata	358,147.00	239,961.00	0.17%
	Gjithsej	128,674,881.00	139,246,269.00	100.00%

SHPENZIME



Shpenzime materiale

Shpenzimet materiale në nivel të firmës janë 39.418.207,00 denarë në dallim me vitin 2018 janë zmadhuar.

Në tabelë është dhënë ndarja e shpenzimeve ndaras në kornizë të shpenzimeve materiale

konto		2018	2019
400	Materiale të harxhuara	10,281,674.00	15,574,455.00
401	Materiale të harxhuara	182,916.00	199,253.00
403	Energji e harxhuar	6,452,267.00	5,543,391.00
	energji elektrike e shpenzuar	1,220,466.00	1,312,064.00
	naftë	4,546,226.00	3,986,961.00
	benzinë	685,575.00	244,366.00
404	Pjesë rezervë të shpenzuara	1,133,485.00	2,683,641.00
	pjesë rezervë	1,133,485.00	2,683,641.00
408	Ç'regjistrim	620,744.00	798,282.00
	Ç'regjistrimi i inventarit-inventar i imët	620,744.00	798,282.00
	Gjithsej grupa 40	18,671,086.00	24,799,022.00
411	Shërbime postare, telefona fiks-celular dhe internet	913,689.00	437,250.00
412	Shërbime të jashtme	4,917,675.00	3,891,634.00
415	Shërbime tjera	7,740,901.00	9,418,358.00
	shpen.për.furn.me ujë-Studençica	7,690,577.00	9,365,247.00
	Shpenzime tj.për shërbime komun	50,324.00	53,111.00
417	Shërbime për reklama dhe propaga	9400	6,006.00
419	Shërbime tjera	958,763.00	865,937.00
	Gjithsej grupa 41	14,540,428.00	14,619,185.00
	Gjithsej shpenzime materiale	33,211,514.00	39,418,207.00

Nga shqyrtimi tabelar mund të shihet struktura e shpenzimeve materiale dhe se si marrin pjesë në gjithsej shpenzimet materiale

		2018	2019
11	430 Amortizim	7,434,159.00	8,139,303.00
12	455 Pajtueshmëri e vlerave	5,934,240.00	9,200,458.00

Shpenzime të tjera nga puna (shpenzime jomateriale)

Gjithsej shpenzimet jomateriale për vitin 2019 janë 6.012.558,00 denarë.

Nga shqyrtimi tabelar mund të vërehen shpenzimet

konto		2018	2019
422	Shpenzime tjera	1,696,204.00	2,514,511.00
440	Mëditje për udhëtime zyrtare	102,660.00	192,691.00
441	Kompensim për shpenzimet për të pun	75,290.00	0.00
442	Këshilli Drejtues dhe Mbikqyrës	524,628.00	451,683.00
443	Shpenzime për sponzorim	0	0
444	Reprezentim	318,943.00	197,914.00
445	Polica e sigurimit	176,707.00	257,231.00
446	Shërbime bankare	465,757.00	335,364.00
447	Taksat, kontributet, anëtarësimet	669,070.00	586,140.00
448	shfrytëzimi i komp.	9,000.00	0.00
469	Shpenzime tjera	0	0
449	Shpenzime të tjera jomateriale	1,059,150.00	1,237,063.00
453	Shpenzime jomateriale	5490	0
464	Deficite	0	0
474	Shpenzime në bazë të kamatave	358,147.00	239,961.00
	Gjithsej shpenzime	5,461,046.00	6,012,558.00

Nga kjo tabelë pas përfaqësimit karakteristik shpenzime të rrugës, stazhi i beneficuar dhe shpenzimet për Këshillin drejtues dhe Mbikqyrës. Të gjithë këto shpenzime janë paguar.

		2018	2019
	421 Rroga bruto	76,633,920.00	76,475,743.00

Rrogat për vitin 2019 janë paguar rregullisht. Gjatë vitit aktual rregullisht është paguar tatim mbi vlerën e shtuar, detyrimet ndaj furnizuesve janë 61.755.300,00 denarë. Detyrimet ndaj NP Studençica janë 53.647.713,00 denarë dhe pjesa e mbetur e detyrimeve ndaj furnizuesve është 8.107.587,00 denarë.

Kërkesat nga blerësit janë 136.803.488,00 denarë

Raport për ndryshimet në kryegjë
 (31.12.2019)

Pozicione	31.12.2018	31.12.2019
-kapitali i shkruar	110.877.570	110.877.570
- shpërblim për akcionet e emituara	-	-
- aksionet personale të blera	-	-
-rezerva	5.011.337	5.048.977
-fitimi i akumuluar	33.241.165	34.170.425
- fitimi për vitin financiar	929.260	715.156
- humbja e transferuar	2.188.475	2.188.475
-humbje për vitin financiar	-	-
- rezerva e rivlerësimit	-	-
Gjithsej kapital dhe rezerva	147.870.857	148.623.653

Raport për fitimin gjithëpërfshirës
 (31.12.2019)

	2018	2019
Të ardhura	127764613	130478788
Të ardhura nga prodhimet e shitura	33.211.514	39417607
Të ardhura neto	94553099	91061181
Të ardhura tjera biznesore	2.278.905	11179375
Të ardhura në bazë të interesit	409.471	533390
Të ardhurat e biznesit	2.688.376	10645985
Shpenzime për të punësuarit	78.330.124	78990854
Amortizim	7434159	8139303
Pajtueshmëria e vlerave	5934240	9200458
Shpenzime tjera	3406697	3258086
Shpenzime në bazë të kamatës	358147	239961
Shpenzimet e biznesit	95463367	99828662
Fitimi para tatimit	1778108	1878504
Tatim mbi fitimin	799.94	1125708
Fitimi për vitin financiar	978168	752796
Gjithsej fitimi gjithëpërfshirës	978168	752796

RAPORT PËR GJENDJEN FINANCIARE
 (31.12.2018)

	2019	2018
1. Mjete të përhershme	102.130.274	103.805.959
-mjete materiale (obje.ndërtimore, vegla)	101.489.823	103.165.508
-mjete financiare	640.451	640.451
2. Mjete aktuale	152.853.717	167.494.460
-inventar	13.398.407	12.208.262
-kërkesa	137.344.027	154.411.846
-mjete financiare	1.968.139	777.855
AVRikrat.financ.va	143.144	96.497
3. Gjithsej mjete	254.983.991	271.300.419
4. Kapital dhe rezerva	148.623.653	147.870.857
-kapital	110.877.570	110.877.570
-Akcione të emituara	-	-
-rezerva	5.048.977	5.011.337
-fitimi i akumuluar	34.170.425	33.241.165
-humbja e transferuar	2.188.475	2.188.475
-fitimi nga viti punues	715.156	929.260
5. Detyrime ndaj kreditorëve	106.360.137	123.429.354
-detyrime të ndryshme	72.124.884	86.844.889
-pagesa të shtyra	34.235.454	36.584.465
6.Gjithsej kapital,rezerva dhe detyrime	254.983.991	271.300.419

NP "KOMUNALEC"-KËRÇOVË
 Sektori ekonomik-komercial
 Udhëheqës
 Ardit Ramadani