



NR "KOMUNALEC" - KËRÇOVË  
ЈП „КОМУНАЛЕЦ“ - КИЧЕВО  
*Rruga magjistrale nr.34/ Магистрален пат бр.34*  
*tel.+389 45 223 444, + 389 71 221 505*

**ИЗВЕШТАЈ**

**ЗА РАБОТАТА НА ПРЕТПРИЈАТИЕТО**

**ЗА ПЕРИОД 01.01.2019-31.12.2019**

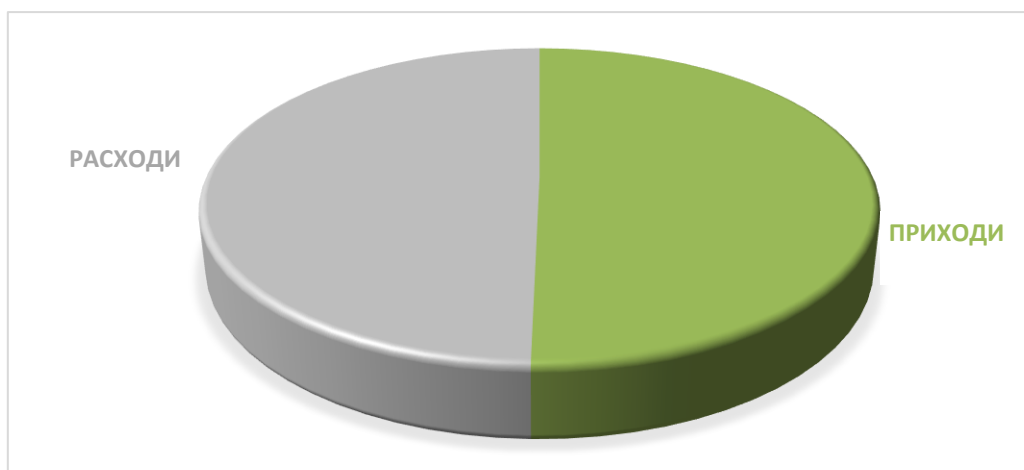
**ЈАНУАРИ 2020**

## Остварен финансиски резултат

ЈП КОМУНАЛЕЦ КИЧЕВО во текот на 2019 година ги оствари следниве финасиски резултати.

Преглед на остварени финасиски резултати во 2019 година

	2018	%	2019	%
<b>Вкупни приходи</b>	<b>130,452,989.00</b>	50.34%	<b>141,124,773.00</b>	50.34%
<b>Вкупни расходи</b>	<b>128,674,881.00</b>	49.66%	<b>139,246,269.00</b>	49.66%
Материјални трошоци	33,211,514.00		39,418,207.00	
Трошоци за вработени	78,330,124.00		78,990,254.00	
Амортизација	7,434,159.00		8,139,303.00	
Вредносно усогласување	5,934,240.00		9,200,458.00	
Останати трошоци	3,406,697.00		3,258,086.00	
Расходи од камата	358,147.00		239,961.00	
<b>Добивка од редовно работење</b>	<b>1,778,108.00</b>		<b>1,878,504.00</b>	
<b>Данок на добивка</b>	<b>799,940.00</b>		<b>1,125,708.00</b>	
<b>Добивка по оданочување</b>	<b>978,168.00</b>		<b>752,796.00</b>	



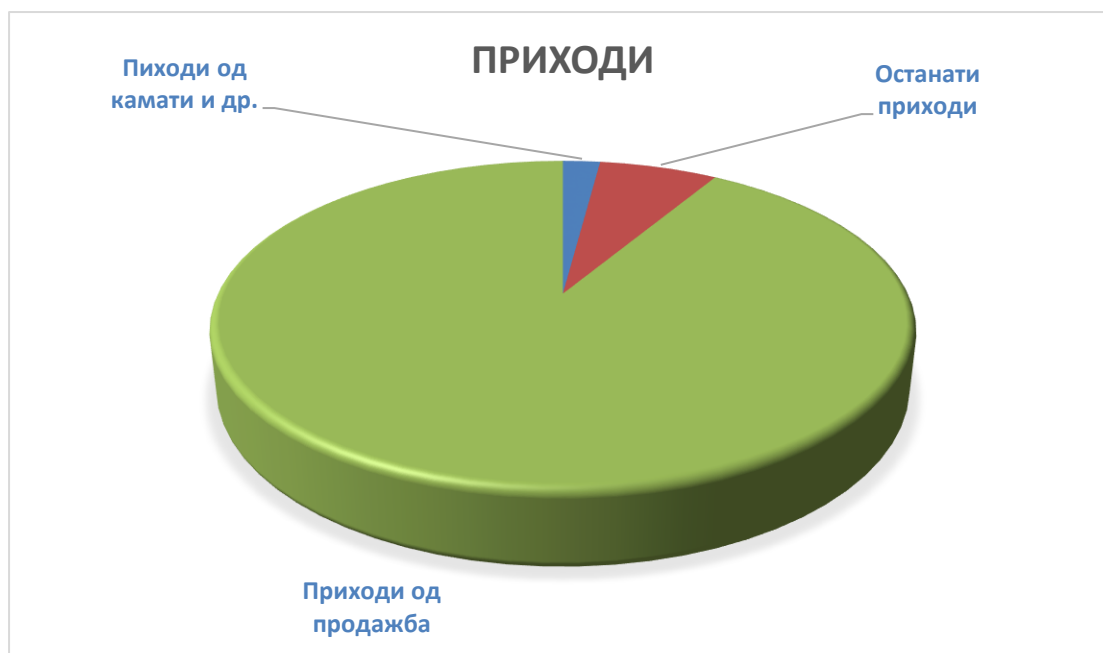
Добивката по оданочување изнесува 752.796,00 денари и се распоредува на законска резерва од 5% на износ од 37.640,00 денари и добивка од деловна година 715.156,00 денари.

## Вкупно приходи

Вкупните приходи во 2019 година изнесуваат 141.124.773,00 денари.

Табеларен приказ на вкупните приходи.

р.бр.	елементи	2018	2019	%
1	Приходи од продажба	119,224,304.00	129,412,008.00	91.70
2	Останати приходи	8,540,309.00	11,179,375.00	7.92
3	Приходи од камати и др	2,688,376.00	533,390.00	0.38
	<b>Вкупно приходи</b>	<b>130,452,989.00</b>	<b>141,124,773.00</b>	100.00



Вкупните приходи се приходи од основната дејност:

-приходи од вода од домаќинства и фирми во износ од 45.611.747,00 денари или 35,25 % од приходот од основната дејност

-приход од смет во износ од 47.143.314,00 денари или 36,43% од основната дејност

-приход од канализација во износ 7.394.004,00 денари или 5,71% од основната дејност

-приход од пречистување во износ 11.729.352,00 денари или 9,06% од основната дејност

-останати приходи во износ од 17.533.591,00 или 13,55% се од другите услуги кој ги извршува ЈП КОМУНАЛЕЦ, тие услуги се:

- јавна чистота
- погребални услуги
- пазарни услуги
- приклучоци на нови корисници на вода и канализација
- водоисталаторски услуги
- останати услуги
- приходите по основ на камата се по судски пресуди од утужени граѓани.

Приходи од продажба:

	2018		2019	
<b>1 Приходи од вода</b>	<b>44,963,691.00</b>	<b>37.71%</b>	<b>45,611,747.00</b>	<b>35.25%</b>
Физички лица	32,672,820.00	27.40%	33,699,816.00	26.04%
Правни лица	12,290,871.00	10.31%	11,911,931.00	9.20%
<b>2 Приходи од канализација</b>	<b>7,933,534.00</b>	<b>6.65%</b>	<b>7,394,004.00</b>	<b>5.71%</b>
Физички лица	4,973,560.00	4.17%	5,167,994.00	3.99%
Правни лица	2,959,974.00	2.48%	2,226,010.00	1.72%
<b>3 Приходи од пречистување</b>	<b>6,368,383.00</b>	<b>5.34%</b>	<b>11,729,352.00</b>	<b>9.06%</b>
Физички лица	4,261,290.00	3.57%	8,017,920.00	6.20%
Правни лица	2,107,093.00	1.77%	3,711,432.00	2.87%
<b>4 Приход од смет</b>	<b>44,728,991.00</b>	<b>37.52%</b>	<b>47,143,314.00</b>	<b>36.43%</b>
Физички лица	28,235,967.00	23.68%	29,752,936.00	22.99%
Правни лица	16,493,024.00	13.83%	17,390,378.00	13.44%
<b>5 Други приходи</b>	<b>15,229,705.00</b>	<b>12.77%</b>	<b>17,533,591.00</b>	<b>13.55%</b>
<b>Вкупно</b>	<b>119,224,304.00</b>		<b>129,412,008.00</b>	

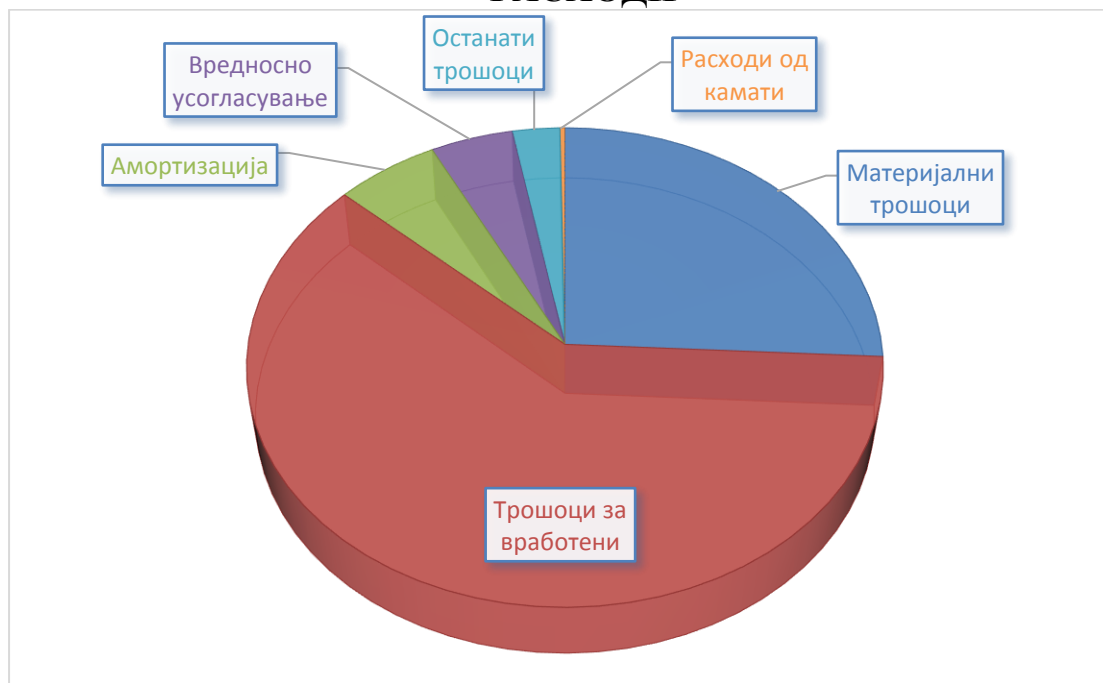
## Вкупни расходи

Вкупните расходи во 2019 година се 139.246.269,00 денари.

Табеларен приказ на вкупните расходи.

		2018	2019	
1	Материјални трошоци	33,211,514.00	39,418,207.00	28.31%
2	Трошоци за вработени	78,330,124.00	78,990,254.00	56.73%
3	Амортизација	7,434,159.00	8,139,303.00	5.85%
4	Вредносно усогласување	5,934,240.00	9,200,458.00	6.61%
5	Останати трошоци	3,406,697.00	3,258,086.00	2.34%
6	Расходи од камати	358,147.00	239,961.00	0.17%
	<b>Вкупно</b>	<b>128,674,881.00</b>	<b>139,246,269.00</b>	<b>100.00%</b>

## РАСХОДИ



## Материјални трошоци

Материјалните трошоци на ниво на фирмата изнесуваат 39,418,207.00 денари во однос на 2018 се зголемени.

Во табелата е дадена поделба на пооделни трошоци во рамките на материјалните трошоци.

КОНТО	Материјални трошоци	2018	2019
400	Потрошени материјали	10,281,674.00	15,574,455.00
401	Потрошени материјали	182,916.00	199,253.00
403	Потрошена енергија	6,452,267.00	5,543,391.00
	потр. електрична енергија	1,220,466.00	1,312,064.00
	нафта	4,546,226.00	3,986,961.00
	бензин	685,575.00	244,366.00
404	Потрошени резервни делови	1,133,485.00	2,683,641.00
	резервни делови	1,133,485.00	2,683,641.00
408	Отпис	620,744.00	798,282.00
	отпис на инвентар-ситен инвентар	620,744.00	798,282.00
	<b>Вкупно група 40</b>	<b>18,671,086.00</b>	<b>24,799,022.00</b>
411	Поштенски услуги, фиксна-мобилна телефонија и интернет	913,689.00	437,250.00
412	Надворешни услуги	4,917,675.00	3,891,634.00
415	Останати услуги	7,740,901.00	9,418,358.00
	трош.за снаб.на вода-Студенчица	7,690,577.00	9,365,247.00
	др.трош.за комунални услуги	50,324.00	53,111.00
417	Трошоци за реклама и пропаганд	9400	6,006.00
419	Останати услуги	958,763.00	865,937.00
	<b>Вкупно група 41</b>	<b>14,540,428.00</b>	<b>14,619,185.00</b>
	<b>Вкупно материјални трошоци</b>	<b>33,211,514.00</b>	<b>39,418,207.00</b>

Од табеларниот преглед може да се види структурата на материјалните трошоци и како учествуваат во вкупните материјалните трошоци.

		2018	2019
11	430 Амортизација	7,434,159.00	8,139,303.00
12	455 вредносно усогласување	5,934,240.00	9,200,458.00

## Останати трошоци од работењето (нематеријани трошоци)

Вкупните нематеријални трошоци во 2019 година изнесуваат 6.012.558,00 денари

Од табеларниот преглед може да се видат трошоците

КОНТО		2018	2019
422	Останати трошоци	1,696,204.00	2,514,511.00
440	Дневници за службено патување	102,660.00	192,691.00
441	Надомест на трошоци на вработени	75,290.00	0.00
442	Управен и надзорен одбор	524,628.00	451,683.00
443	Трошоци за спонзорства	0	0
444	Репрезентација	318,943.00	197,914.00
445	Полиса за осигурување	176,707.00	257,231.00
446	Банкарски услуги	465,757.00	335,364.00
447	Даноци, придонеси, чланарини	669,070.00	586,140.00
448	користење на комп	9,000.00	0.00
469	Останати трошоци	0	0
449	Останати немат. трошоци	1,059,150.00	1,237,063.00
453	Нематеријални трошоци	5490	0
464	Кусоци	0	0
474	Расходи по основ на камати	358,147.00	239,961.00
	<b>Вкупно трошоци</b>	<b>5,461,046.00</b>	<b>6,012,558.00</b>

Од оваа табела по карактеристично репрезентацијата патните трошоци бенефициран стаж и трошоците за управен и надзорен одбор. Сите овие трошоци се исплатени.

		2018	2019
	<b>421 Бруто плати</b>	<b>76,633,920.00</b>	<b>76,475,743.00</b>

Платите за 2019 година се исплатени редовно. Во текот на годината редовно е исплатен данокот додадена вредност, обврски спрема добавувачи изнесуваат 61.755.300,00 денари. Обврските спрема ЈП Студенчица изнесуваат 53.647.713,00 денари а остатокот од обврските спрема добавувачи изнесуваат 8.107.587,00 денари. Побарувањата од купувачи изнесуваат 136.803.488,00 денари.

Извештај за промените во главницата  
 (31.12.2019)

Позици	31.12.2018	31.12.2019
-запишан капитал	110.877.570	110.877.570
-премии на емитирани акции	-	-
-откупени сопствени акции	-	-
-резерви	5.011.337	5.048.977
-акумулирана добивка	33.241.165	34.170.425
-добивка за финасиска година	929.260	715.156
-пренесена загуба	2.188.475	2.188.475
-загуба за финасиска година	-	-
-ревалоризациона резерва	-	-
<b>Вкупно капитал и резерви</b>	<b>147.870.857</b>	<b>148.623.653</b>



Извештај за сеопфатна добивка  
(31.12.2019)

	2018	2019
Приходи	<b>127764613</b>	<b>130478788</b>
Расходи од продадени производи	33.211.514	39417607
<b>Нето приходи</b>	<b>94553099</b>	<b>91061181</b>
Останати деловни приходи	2.278.905	11179375
Приходи по основ на камати	409.471	533390
<b>Деловни приходи</b>	<b>2.688.376</b>	<b>10645985</b>
Трошоци на вработени	78.330.124	78990854
Амортизација	7434159	8139303
Вредносно усогласување	5934240	9200458
Останати расходи	3406697	3258086
Расходи по основ на камати	358147	239961
<b>Деловни расходи</b>	<b>95463367</b>	<b>99828662</b>
<b>Добивка пред оданочување</b>	<b>1778108</b>	<b>1878504</b>
Данок на добивка	799.94	1125708
Добивка за финасиска година	978168	752796
<b>Вкупна сеопфатна добивка</b>	<b>978168</b>	<b>752796</b>

ИЗВЕШТАЈ ЗА ФИНАНСИСКАТА СОСТОЈБА  
 (31.12.2018)

	2019	2018
<b>1. Постојани средства</b>	<b>102.130.274</b>	<b>103.805.959</b>
-материјални средства (гредежни објекти, опрема)	101.489.823	103.165.508
-финансиски средства	640.451	640.451
<b>2. Тековни средства</b>	<b>152.853.717</b>	<b>167.494.460</b>
-залихи	13.398.407	12.208.262
-побарување	137.344.027	154.411.846
-парични средства	1.968.139	777.855
АВРикрат.финс-ва	143.144	96.497
<b>3. Вкупни средства</b>	<b>254.983.991</b>	<b>271.300.419</b>
<b>4. Капитал и резерви</b>	<b>148.623.653</b>	<b>147.870.857</b>
-капитал	110.877.570	110.877.570
-емитирани акции	-	-
-резерви	5.048.977	5.011.337
-акумулирана добивка	34.170.425	33.241.165
-пренесена загуба	2.188.475	2.188.475
-добивка на деловна година	715.156	929.260
<b>5. Обврски спрема доверители</b>	<b>106.360.137</b>	<b>123.429.354</b>
-разни обврски	72.124.884	86.844.889
-одложено плаќање	34.235.454	36.584.465
<b>6. Вкупно капитал резерви и обврски</b>	<b>254.983.991</b>	<b>271.300.419</b>

ЈП "КОМУНАЛЕЦ" КИЧЕВО  
 Економско комерцијален сектор  
 Раководител  
 Ardit Ramadani