

# **RAPORTI**

PËR PUNËN E NDËRMARRJES PËR VITIN 2018

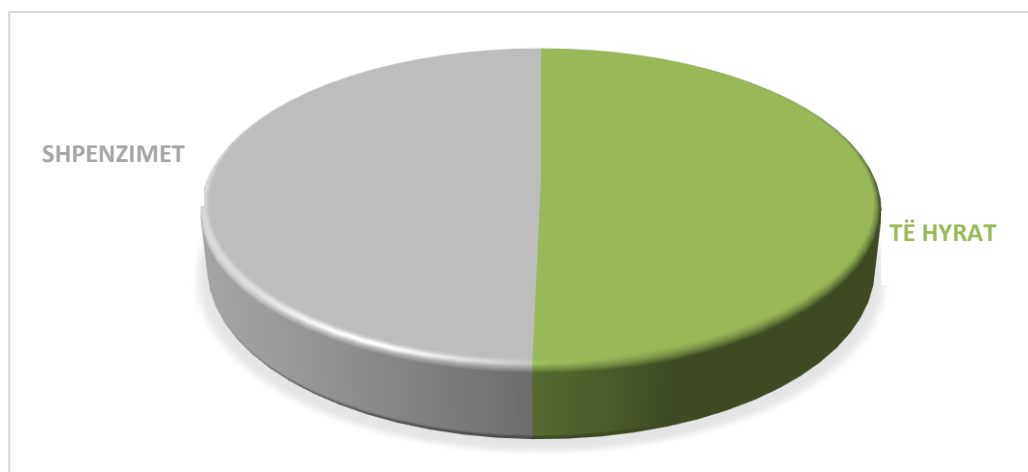
Janar 2019

## Rezultati i realizuar financiar

NP Komunalec Kërçovë gjatë vitit 2018 i realizoi keto rezultate financiare.

Rishqyrtimi i rezultateve të realizuara në vitin 2018.

Nr. rendor	elementet	2017	2018
<b>1</b>	<b>Të ardhurat e përgjithshme</b>	<b>127.285.988,00</b>	<b>130.452.989,00</b>
<b>2</b>	<b>Shpenzimet e përgjithshme</b>	<b>124.578.240,00</b>	<b>128.674.881,00</b>
2.1	Materialet shpenzuese	30.282.655.00	33.211.514,00
2.2	Shpenzimet për të punsuarit	70.763.376.00	78.330.124,00
2.3	Amortizimi	7.355.722.00	7.434.159,00
2.4	Pajtueshmëria e vlerës	13.644.370.00	5.934.240.00
2.5	Shpenzimet tjera	2.279.206.00	3.406.697,00
2.6	Shpenzimet nga kamata (interesi)	252.911.00	358.147,00
<b>3</b>	<b>Fitimi nga puna e rregullt</b>	<b>2.707.748,00</b>	<b>1.778.108,00</b>
<b>4</b>	<b>Tatim i fitimit</b>	<b>1.663.606,00</b>	<b>799.940,00</b>
<b>5</b>	<b>Fitimi pas tatimit</b>	<b>1.044.142,00</b>	<b>978.168,00</b>



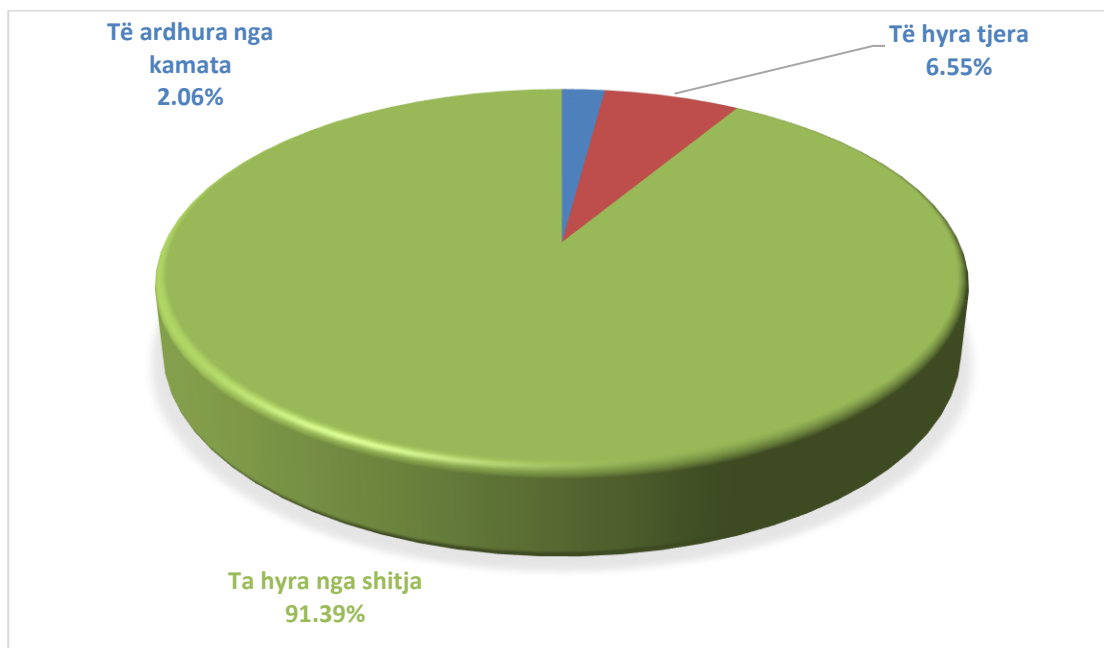
Fitimi pas tatimit është 978.168,00 denarë, dhe shpërndahet në rezerva ligjore 5% e shumës në vlerë prej 48.908,00 denarësh dhe fitimit nga viti afarist ngelet 929.260,00 denarë.

### Të ardhurat e përgjithshme

Të ardhurat e përgjithshme në vitin 2018 janë 130.452.989,00 denarë.

Tregues tabelarë për të ardhurat e përgjithshme

Nr. rendor	elementet	2017	shkalla	2018	shkalla
1	Të ardhurat nga shitja	114.882.938,00		119.224.304,00	91,39%
2	Të ardhurat tjera	6.189.834,00		8.540.309,00	6,55%
3	Të ardhurat nga kamata të tj.	6.213.216,00		2.688.376,00	2,06%
	<b>Të ardhurat e përgjithshme</b>	<b>127.285.988,00</b>		<b>130.452.989,00</b>	



Të ardhurat e përgjithshme janë të ardhura nga aktiviteti themelor:

-të ardhura nga uji për amvisri dhe firma në shumën prej 44.963.691,00 denarë ose 34,46% nga të ardhurat themelor

-të ardhura nga mbeturinat në shumë prej 44.728.991,00 denarë ose 34,28% nga aktiviteti themelor

-të ardhura nga kanalizimi në shumë prej 7.933.534,00 denarë ose 6.08% nga aktiviteti themelor

-të hyra të tjera në shumë prej 26.458.390,00 denarë ose 20.28% janë nga shërbimet tjera të cilat i kryen NP "Komunalec" dhe këto shërbime janë:

-shpenzime manipulative

-pastërtia publike

-shërbime funerale

-shërbime nga tregu i NP-së

-kyqjet e shfrytëzuesve të ri në sistemin e ujit dhe kanalizimit

-shërbime të ujësjellësit

-shërbime të tjera

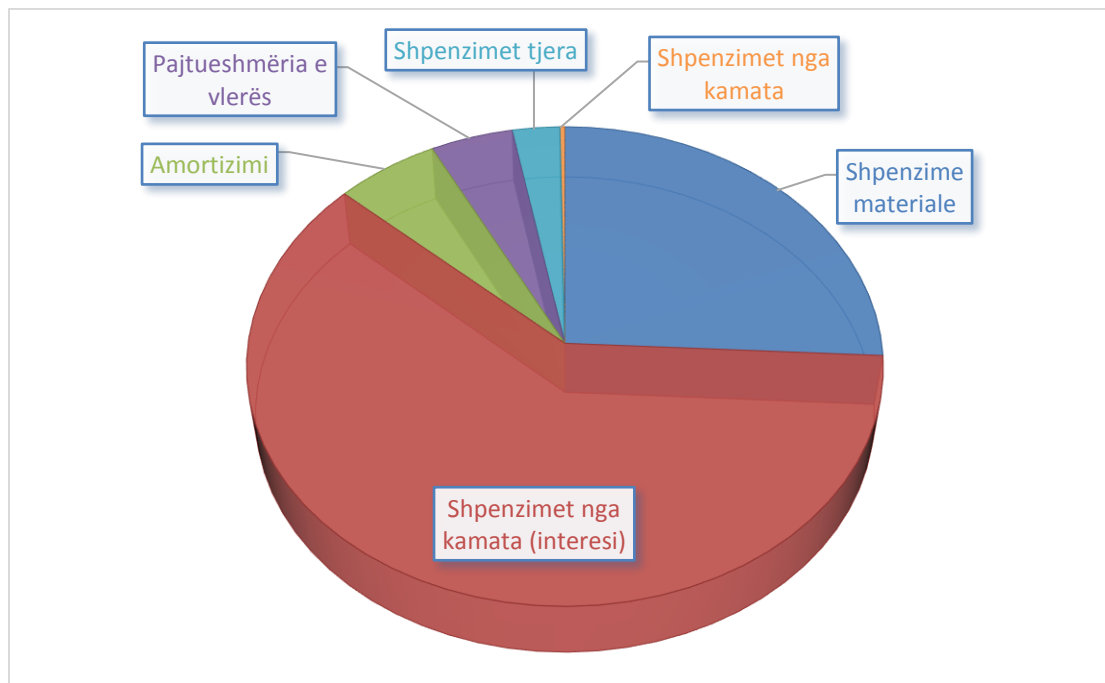
Të ardhurat nga kamatat janë nga vendimet gjyqësore të qytetarëve të paditur.

## Shpenzimet e përgjithshme

Shpenzimet e përgjithshme në vitin 2018 janë 128.674.881,00 denarë.

Tregues tabelarë për shpenzimet e përgjithshme

Nr. Rendor	Elementet	2017	2018	Shkalla
1	Shpenzime materiale	30.282.655,00	33.211.514,00	25,81%
2	Shpenzimet për të punësuarit	70.763.376,00	78.330.124,00	60,87%
3	Amortizimi	7.355.722,00	7.434.159,00	5,78%
4	Pajtueshmëria e vlerës	13.644.370,00	5.934.240,00	4,61%
5	Shpenzimet tjera	2.279.206,00	3.406.697,00	2,65%
6	Shpenzimet nga kamata (interesi)	252.911,00	358.147,00	0,28%
	<b>Gjithësej</b>	<b>124.578.240</b>	<b>128.674.881,00</b>	



## Shpenzime materiale

Shpenzime materiale në nivel të firmës janë 33.211.514,00 denarë dhe në krahasim me vitin 2017 janë rritur.

Në tabelë është dhënë ndarja e shpenzimeve të caktuara Brenda shpenzimeve materiale.

Nr. rendor	elementet	2017	“stru”	2018	“stru”
1	<b>400-materiale të shpenzuara</b>	<b>10.749.193,00</b>		<b>10.281.647,00</b>	
	-materiale të shpenzuara	10.749.193,00		10.281.647,00	
	<b>-401 materiale të shpenzuara</b>	222.224,00		182.916,00	
	Materiale të shpenzuara për mirëmbajtjen e pastër.	4.871,00		1.145,00	
	<b>-materialet e shpenzuar për në zyrë</b>	<b>217.353,00</b>		<b>181.771,00</b>	
2	<b>403 energji e harxhuar</b>	4.677.285,00		6.452.267,00	
	-energji elektrike e hargjuar	<b>709.323,00</b>		<b>1.219.870,00</b>	
	-karburant	3.967.962,00		5.231.801,00	
	-shpenzime tjera				
3	<b>404 pjes.rezervë harxh.</b>	2.035.781,00		1.133.485,00	
	-pjesë rezervzë	2.035.781,00		1.133.485,00	
4	<b>408 çregjistrim</b>	<b>761.920,00</b>		<b>620.744,00</b>	
	- çregjistrim i inventarit	761.920,00		620.744,00	
	<b>411 shërbime trans.</b>	<b>819.407,00</b>		<b>913.689,00</b>	
	<b>-telefoni fikse</b>				
	-posta dhe celularët				
	<b>412 shërbimet e jashtme</b>	3.977.464,00		4.917.675,00	
	-shërbimet e jashtme	<b>3.977.464,00</b>		<b>4.917.675,00</b>	
	-shërbimet e tjera				
	<b>415 shërbimet tjera</b>	<b>5.739.789,00</b>		<b>7.740.901,00</b>	
	-shërbime	43.186,00		50.324,00	

	-Studëncica	<b>5.696.603,00</b>		<b>7.690.577,00</b>	
	<b>417 shpenzime për reklama dhe propaganda</b>	<b>61.929,00</b>		<b>9.400,00</b>	
	<b>419 shërbime tjera</b>	<b>1.237.663,00</b>		<b>958.763,00</b>	
	-regjistrimi i automjeteve	591.403,00		458.663,00	
	-analizat bakteriologjike të ujit	646.260,00		500.100,00	
	<b>Gjithësej mat. i shpen.</b>	<b>30.282.655,00</b>		<b>33.211.514,00</b>	

Nga shqyrtimi tabelarë mund të shihet struktura e harxhimeve materiale dhe pjesëmarrja e tyre në shpenzimet e përgjithshme materiale.

8	<b>430 Amortizimi</b>	<b>7.355.722,00</b>		<b>7.434.159,00</b>	
9	<b>455 pajt.e vlerës</b>	<b>13.644.370,00</b>		<b>5.934.240,00</b>	

### **Shpenzimet e tjera nga puna** **(shpenzimet jo materiale)**

Shpenzimet materiale e përgjithshme jomateriale në vitin 2018 janë 5.461.046,00 denarë në krahasim me vitin 2017 kur të njejtat kanë qenë 2.532.117,00 denarë.

Nga shqyrtimi tabelarë mund të shihen shpenzimet

Nr. rendor	Shpenzimet	2017	Strukt.	2018	Strukt.
10	<b>422 shpenzimet tjera</b>	<b>354.264,00</b>		<b>1.696.204,00</b>	
11	<b>440 kompenzime për udhëtime zyrtare</b>	<b>117.149,00</b>		<b>102.660,00</b>	
	-kompenzime ditore	117.149,00		102.660,00	
12	<b>441 kompenzime për harxhime.të të puns.</b>	<b>2.400,00</b>		<b>75.290,00</b>	
	-kompenzime për tran.të të punsu.	2.400,00		75.290,00	
13	<b>442 këshilli drejtues dhe mbikqyrës</b>	134.667,00		524.628,00	
14	<b>443 shpenzime për sponsorë</b>				
15	<b>444 përfaqësim</b>	<b>315.493,00</b>		<b>318.943,00</b>	
16	<b>445 sigurim</b>	<b>168.392,00</b>		<b>176.707,00</b>	
17	<b>446 shërbime bankare</b>	494.527,00		465.757,00	
	Shërbime bankare	494.527,00		465.757,00	
18	<b>447 kontribute,tatim</b>	<b>369.061,00</b>		<b>669.070,00</b>	
	-përvoj e benif.				
19	<b>448 shfrytëzim i kompjuterit</b>			<b>9.000,00</b>	
	-shpenzime qer				
20	<b>469 shpenzime tjera</b>				
	Shpenzime bankare				
21	<b>449 shpenzime tjera jo materiale</b>	<b>323.253,00</b>		<b>1.059.150,00</b>	



	Shpenzime tjera				
	-shpenzime tjera	323.253,00		1.059.150,00	
22	<b>460 shpenzime jo materiale</b>			<b>5.490,00</b>	
	Shpenzime jo materiale			5.490,00	
23	<b>464 deficit</b>				
	-deficit				
24	<b>468 dënime nga penalet,shpenzime gjyqësore</b>				
25	<b>474 shpenzime në bazë të kamatave</b>	<b>252.911,00</b>		<b>358.147,00</b>	
	<b>Shpenzime të përgjithshme</b>	<b>2.532.117,00</b>		<b>5.461.046,00</b>	

Nga kjo tabelë pas përfaqësimit karakteristik,shpenzimeve rrugore përvjetore benifitare dhe shpenzimeve për këshillin drejtues dhe mbikqyrës.Të gjitha këto shpenzime janë të paguara.

26	<b>420 Bruto rrogat</b>	<b>70.763.376,00</b>		<b>78.330.124,00</b>	
27	<b>474 kamatat</b>			<b>358.147,00</b>	

Rrogat për vitin 2018 janë të paguara rregullisht. Gjatë vitit rregullisht është i paguar edhe tatimi i vlerës së shitur, obligime ndaj furnizuesve paraqesin 76.179.935,00 denarë së bashku me Studencicën. Obligimet ndaj Studencicës paraqesin 58.324.266,00 denarë ndërsa obligimet tjera ndaj furnizuesve paraqesin 17.855.669,00 denarë. Kërkesat nga blerësit paraqesin 149.252.967,00 denarë nga të cilat kërkesa nga qytetarët janë 100.926.818,00 denarë.

## Raport për ndryshimet themelore

(31.12.2018)

Pozicionet	31.12.2017	Zmadhim	Zvoglim	31.12.2018
Kapitali regjistruar	110.877.568			110.877.570
Kalimi i akcioneve të emituara				-
Blerja e akcioneve vetanake				-
Rezervat	4.962.429			5.011.337
Fitimi i akumuluar	32.249.230			33.241.165
Fitimi për vitin financiar	991.935			929.260
Humbja e bartme	2.188.475			2.188.475
Humbja për vitin financiar				-
Rezervat e rivlersuara				-
Gjithësej kapitali dhe rezervat	146.892.687			147.870.857

## Raport për fitimin e përgjithshëm

(31.12.2018)

	<b>2017</b>	<b>2018</b>
Të hyrat	<b>121.072.772</b>	<b>127.764.613</b>
Të dalurat nga prodhimet e shitura	30.282.655	33.211.514
Neto të hyrat	<b>90.790.117</b>	<b>94.553.099</b>
Të hyrat e tjera nga veprimtaria	5.567.708	2.278.905
Të hyrat nga kamatat	645.508	409.471
Të hyrat nga veprimtaria	<b>6.207.216</b>	<b>2.688.376</b>
Hargjimet e punëtorve	70.763.376	78.330.124
Amortizimi	7.355.722	7.434.159
Përshtatshmëria e vlerës	13.644.370	5.934.240
Shpenzimet tjera	2.279.206	3.406.697
Shpenzimet nga kamata	252.911	358.147
Shpenzimet nga veprimtaria	<b>94.295.585</b>	<b>95.463.367</b>
Tatimi para fitimit	<b>2.707.748</b>	<b>1.778.108</b>
Tatim fitimi	1.663.606	799.940
Fitimi për vitin financiar	1.044.142	978.168
Fitimi i përgjithshëm	<b>1.044.142</b>	<b>978.168</b>

## Raporti për gjendjen financiare (31.12.2018)

	2017	2018
<b>1.Mjetet themelore</b>	<b>96.273.004</b>	<b>103.805.959</b>
mjetet materiale (objektet ndërtimore,paisjet...)	95.632.553	103.165.508
-mjete financiare	640.451	640.451
<b>2.Mjetet qarkulluese</b>	<b>170.009.067</b>	<b>167.494.460</b>
-rezervat	11.884.568	12.208.262
-kërkesat	150.168.078	154.411.846
-mjetet në të holla	7.411.744	777.855
-garanci bankare	544.677	96.497
<b>3.Mjetet e përgjithshme</b>	<b>266.282.071</b>	<b>271.300.419</b>
<b>4.Kapitali dhe rezervat</b>	<b>146.892.689</b>	<b>147.870.857</b>
-kapitali	110.877.570	110.877.570
-akcione të emetuara	-	-
-rezerva	4.962.429	5.011.337
-fitimi akumuluar	32.249.230	33.241.165
-humbja e bartur	2.188.475	2.188.475
-fitimi për vitin financiar	991.935	929.260
<b>5.Obligimet ndaj furnizuesëve</b>	<b>119.389.382</b>	<b>123.429.354</b>
-obligime të ndryshme	85.886.286	86.844.889
-pagesat e shtyera	33.503.096	36.584.465
<b>6.Kapitali i përgjithshëm</b>		
<b>rezervat dhe obligimet</b>	<b>266.282.071</b>	<b>271.300.419</b>

NP "KOMUNALEC" KËRÇOVË

Sektori ekonomik-komercial

Udhëheqës

Ardit Ramadani